

TECHNICAL IS BACK

ARCOMOBILI TUNNEL



COPERTURE MOBILI O FISSE



*Spazi diretti con
il fabbricato*

LATERALE



*Spazi coperti
e liberi*

TETTOIA



AUTOPORTANTE

*Spazi
indipendenti*



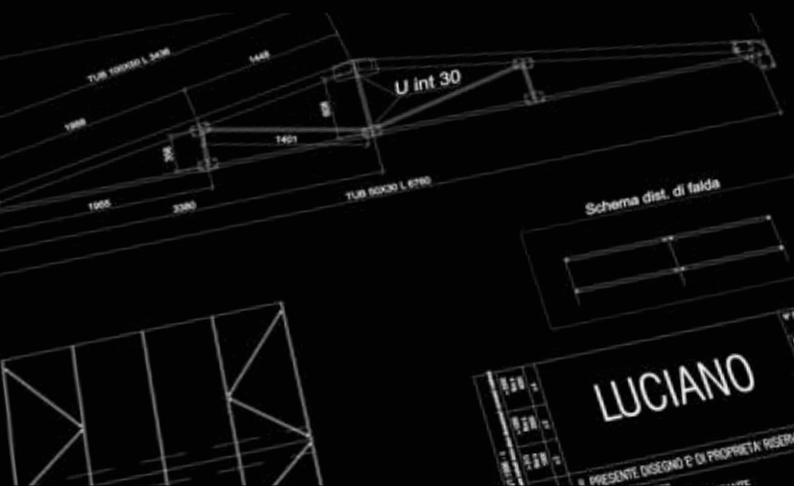
FRONTALE

*Incremento di
superficie*

INTRO

L'ESPERIENZA, L'AFFIDABILITÀ, IL DESIGN, LA PROGETTAZIONE AD HOC, LA CURA DEL CLIENTE, LA GESTIONE DEL PROCESSO PRODUTTIVO SONO LA FILOSOFIA CHE CARATTERIZZA IL MONDO LUCIANO.

PROGETTAZIONE



IL NOSTRO UFFICIO DI PROGETTAZIONE, DEFINISCE LE CARATTERISTICHE STRUTTURALI E LE SPECIFICHE TECNICHE DEL PRODOTTO SULLA BASE DELLE DIMENSIONI E DELLA ZONA DI UBICAZIONE E DI SISMICITÀ.

OGNI COPERTURA LUCIANO È APPOSITAMENTE STUDIATA IN BASE ALLE NECESSITÀ DEL CLIENTE.

LE PRESTAZIONI STATICHE E DINAMICHE SONO CALCOLATE E CERTIFICATE.

I NOSTRI CLIENTI AVRANNO A DISPOSIZIONE TUTTA LA DOCUMENTAZIONE DI PROGETTO:

- DISEGNI ESECUTIVI
- RELAZIONI DI CALCOLO STRUTTURALI STATICHE E DINAMICHE
- RELAZIONE SULLE OPERE MURARIE (OVE RICHIESTA)
- MANUALI DI USO E MANUTENZIONE

GLI ARCHITETTI E GLI INGEGNERI LUCIANO SVILUPPANO L'INTERO PROCESSO PROGETTUALE FORNENDO OVE RICHIESTA L'IMMAGINE TRIDIMENSIONALE DELLA STRUTTURA. L'INNOVAZIONE CHE DA SEMPRE, CARATTERIZZA LA NOSTRA PRODUZIONE ACCRESCE DI PARI PASSO CON LE COMPETENZE ACQUISITE IN MODO DA CREARE O PROGETTARE NUOVE SOLUZIONI CHE SEMPRE DI PIÙ SODDISFANO LA NOSTRA CLIENTELA.

PRODUZIONE



CARPENTERIA

IL NOSTRO REPARTO PRODUTTIVO È DOTATO DI PERSONALE ALTAMENTE QUALIFICATO. I PROFILI IN ACCIAIO ZINCATO A CALDO VENGONO TAGLIATI, SALDATI, IMBULLONATI SEGUENDO I DISEGNI ESECUTIVI FORNITI DAI NOSTRI PROGETTISTI.


LE ATTREZZATURE ALL'AVANGUARDIA DI CUI È DOTATA LA NOSTRA PRODUZIONE CI CONSENTONO DI OTTIMIZZARE I TEMPI PER RISPETTARE LE CONSEGNE RICHIESTE, UTILIZZANDO MATERIE PRIME CERTIFICATE E CLASSIFICATE, DAI PROFILI ALLE LASTRE.



TELONERIA

IN TELONERIA È PRESENTE UN MAGAZZINO DI TESSUTI CON TRAMATURE, SPESSORI E COLORI DIVERSI.

IL TELO SROTOLATO DALLE BOBINE VIENE TAGLIATO, SALDATO E LAVORATO CON IMPIANTI ALTAMENTE TECNOLOGICI CON L'APPLICAZIONE SULLO STESSO DI PLACCHE IN VELCRO AREONAUTICO, ESTETICAMENTE PIACEVOLI, DELLO STESSO COLORE DEL MANTO ED INDISPENSABILI AL FISSAGGIO DEL TELO ALLA STRUTTURA.



FLUC

IS B



I **TUNNEL AUTOPORTANTI** SONO COLLOCABILI OVUNQUE, PURCHÉ SIANO POSIZIONATI SU IDONEO APPOGGIO IN CEMENTO. SONO DISPONIBILI CON TELI FLESSIBILI, LASTRE O PANNELLI METALLICI.

I **TUNNEL FRONTALI** SONO POSIZIONATI A FRONTE DEL FABBRICATO ESISTENTE, IN CORRISPONDENZA DI UN VANO. SONO UTILI PER LE OPERAZIONI DI CARICO/SCARICO MERCI E IMPACCHETTATI RIDUCONO AL MINIMO L'INGOMBRO.

I **TUNNEL LATERALI/ZOPPI** SONO POSIZIONATI LATERALMENTE AI FABBRICATI, IN POSIZIONE PARALLELA ALLE PARETI ESISTENTI CON STRUTTURA AEREA IN ADIACENZA ALL'EDIFICIO E GUIDA A TERRA DALLA PARTE OPPOSTA. LE CAPRIATE POSSONO ESSERE A FALDA SINGOLA (MONOPENDENZA) O DOPPIA FALDA (DOPPIAPENDENZA).

I **TUNNEL A TETTOIA** SONO LE COPERTURE TRANSITABILI DA MEZZI E PERSONE NELLE QUATTRO DIREZIONI. NON PRESENTANDO PARETI CHIUSE. POSSONO ESSERE TUTTE APERTE O PARZIALMENTE O TOTALMENTE CHIUSE DA TENDE SCORREVOLI. REALIZZABILI ANCHE A SBALZO SINO AI LIMITI CONSENTITI PER I DIMENSIONAMENTI PERMETTONO DI UTILIZZARE ZONE ALTRIMENTI PERSE.

LE **TETTOIE DI COLLEGAMENTO** VENGONO COLLOCATE TRA DUE FABBRICATI ESISTENTI CREANDO UN'AREA SFRUTTABILE COME TRANSITO, CARICO E SCARICO AUTOMEZZI E STOCCAGGIO MERCI. VENGONO RACCORDATE AGLI EDIFICI TRAMITE APPOSITE CANALIZZAZIONI DI RACCOLTA ACQUA. I DUE LATI DI INGRESSO/USCITA POSSONO ESSERE APERTI OPPURE CHIUSI DA TENDE SCORREVOLI O PORTE RAPIDE.

I **TUNNEL SPECIALI** VENGONO PROGETTATI E REALIZZATI SECONDO LE SPECIFICHE ESIGENZE DEL CLIENTE.



LUCIANO

ACK

Is back

LE COPERTURE MOBILI O FISSE SONO LA MIGLIORE SOLUZIONE PER AUMENTARE LE CAPACITÀ DI STOCCAGGIO ED A OTTIMIZZARE LA LOGISTICA DEL MOVIMENTO.

AFFIDANDOVICI ALLA RETE VENDITA LUCIANO, POTRETE OTTENERE LA CONSULENZA NECESSARIA PER RISOLVERE LE PROBLEMATICHE DI SPAZIO, DI LOGISTICA, DI CARICO E SCARICO MATERIALI.

LE NOSTRE STRUTTURE SONO:

FACILI DA AUTORIZZARE E VELOCI DA REALIZZARE.

IN GRADO DI RECUPERARE ED ORGANIZZARE SUPERFICI INTERNE OD ESTERNE CHE, SE COPERTE E ISOLATE, VENGONO SFRUTTATE.

COPERTURA IDEALE DI PICCOLE SUPERFICI O GRANDI SPAZI CON MINIMI INGOMBRI CREANO AREE PRIVILEGIATE ED AMBIENTI RIPARATI.

RECUPERABILI ALL'OCCORRENZA SENZA ALCUNA DIFFICOLTÀ.

ASSEMBLARE ED INSTALLARE UN ARCOMOBILE È UN'OPERAZIONE CHE RICHIEDE ATTENZIONE. È NECESSARIA ESPERIENZA E FORMAZIONE. GLI ARCOMOBILI LUCIANO SONO SEMPRE MONTATI DA SQUADRE DI TECNICI SPECIALIZZATI CHE INTERVENGONO SECONDO NORMA PER INSTALLAZIONI GARANTITE E CONFORMI AGLI STANDARD DI QUALITÀ CERTIFICATI DALL' AZIENDA.



AGENTI
ATMOSFERICI



IGNIFUGO



CERTIFICATO



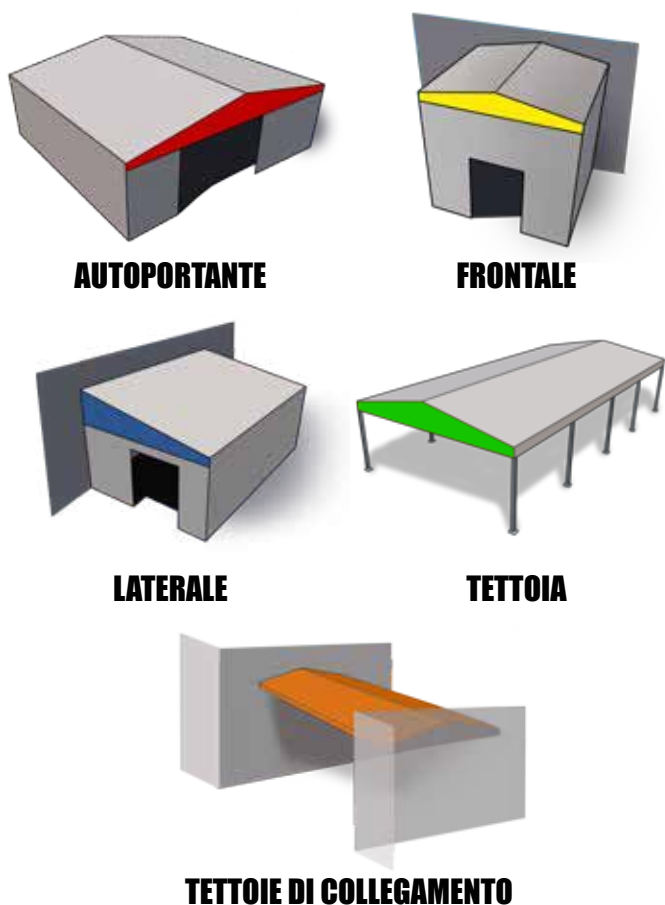
MADE IN ITALY



CONFIGURA IL TUO TUNNEL

I MODELLI:

I MODELLI DISPONIBILI, FISSI O MOBILI, REALIZZATI TUTTI SU MISURA E VERIFICATI SULLA BASE DELLA NORMATIVA VIGENTE PER LA RESISTENZA AI CARICHI NEVE, SPINTA VENTO E PRESCRIZIONE PER ZONE SISMICHE, SONO:



STRUTTURA:

LA STRUTTURA METALLICA È REALIZZATA IN PROFILI DI ACCIAIO ZINCATO A CALDO CON PIASTRE NERVATE E CON BULLONERIA CERTIFICATA.

LE CAPRIATE CON LE COLONNE MUNITE DI PIASTRE O DI RUOTE CON SISTEMA ANTIDERAGLIAMENTO E ANTI SOLLEVAMENTO, SONO PRONTE PER ESSERE FISSATE A PAVIMENTO SE L'ARCOMOBILE È FISSO, A SCORRERE SU GUIDE A TERRA O AEREE SE MOBILE.

A PENDENZA UNICA O DOPPIA LE CAPRIATE DI LARGHEZZA VARIABILE, SENZA APPOGGI INTERMEDI, PREVEDONO UN ALTEZZA DI LAVORO UTILE DI 4300 MM DA TERRA E POSSONO ABBASSARSI O ALZARSI SECONDO LE PIÙ SVARIATE ESIGENZE DI TRANSITO, DI STOCCAGGIO.

TELO:

LA COPERTURA E LE PARETI SONO REALIZZATE CON UN ROBUSTO MANTO IN POLIESTERE BISPALMATO DI PVC, AUTOESTINGUENTE IN CLASSE II, IN CLASSE I COIBENTATO. I MANTI, CARATTERIZZATI DA ECCELLENTE RESISTENZA ALLO STRAPPO, ABRASIONI E ALL'INVECCHIAMENTO, SONO DISPONIBILI IN VARI COLORI E POSSONO ESSERE SERIGRAFATI PER RIPORTARE SCRITTE PUBBLICITARIE O LOGHI AZIENDALI. IL SISTEMA DI FISSAGGIO ALLA STRUTTURA METALLICA AVVIENE MEDIANTE PLACCHE IN VELCRO AEREAUTICO E TIRANTI CHE GARANTISCONO IL PERFETTO ANCORAGGIO.

COLORI DISPONIBILI:



PER LE PARETI POSSONO ESSERE UTILIZZATI SISTEMI DI SCORRIMENTO, SE MOBILI, O DI TENSIONAMENTO, SE FISSE. IN CASO DI TRANSITI SI POSSONO ALTRESÌ UTILIZZARE PORTE RAPIDE DI PICCOLE O GRANDI DIMENSIONI **ROTOFLEX 2.0 O DELTAFLEX 2.0** CHE PERMETTONO UN UTILIZZO FREQUENTE A FLUSSI DIVERSI PER UNA OTTIMIZZAZIONE DELLA LOGISTICA PREVISTA.

PER LE USCITE DI SICUREZZA POSSONO PREVEDERSI PORTE IN METALLO CON MANIGLIONE ANTIPANICO. CON GLI ARCO MOBILI SI POSSONO PROGETTARE E REALIZZARE **PUNTI DI CARICO LUCIANO** MUNITI DI PORTE RAMPE O SIGILLANTI PER L'ACCOSTAMENTO DEGLI AUTOTRENI.

TUTTE LE PARETI POSSONO ESSERE DOTATE DI OBLÒ IN CRISTAL TRASPARENTE AL FINE DI MIGLIORARE L'ILLUMINAZIONE NATURALE INTERNA.

OLTRE AI TELI, PER LE STRUTTURE FISSE, SI POSSONO UTILIZZARE LASTRE METALLICHE IN MANIERA SEMPLICE O COIBENTATA DI PIÙ AMPIA SCELTA E SPESSORE PER REALIZZAZIONI MISTE TELO-LAMIERA O SOLO LAMIERA CON O SENZA SERRAMENTI DI VARIO GENERE.

GARANZIA:

- 10 ANNI SULLE STRUTTURE
- 6 ANNI SUI TELI

TUTTE LE COMPONENTI UTILIZZATE PER LA COSTRUZIONE DELLE NOSTRE STRUTTURE SONO DI QUALITÀ CERTA E GARANTITA. PER QUANTO RIGUARDA LA PARTE METALLICA UTILIZZIAMO SOLO ACCIAI STRUTTURALI CONFORMEMENTE CERTIFICATI DA PRIMARIE ACCIAIERIE ITALIANE.



LUCIANO



WWW.LUCIANOCHIUSURE.COM

INFO@LUCIANOCHIUSURE.COM



IS BACK